


tousek pull

Technisches Info



Wartungsfreier Antrieb für Schiebetore

- eingebaute Steuerung
- Sicherheitssystem ARS
- berührungslose Endschalter
- selbsthemmendes Schneckengetriebe
- Notentriegelungsvorrichtung versperrbar
- Rutschkupplung in Ölbad laufend
- formschönes Design

- CE

Allgemeine Merkmale

Bei den Antrieben der Baureihe Tousek PULL wurde ein neuartiges Konzept realisiert.

Der quer-liegende Motor ermöglicht es die Steuerung liegend und damit frei zugänglich und leicht anschließbar unterzubringen.

Größtmögliche Benutzerfreundlichkeit sowie ein formschönes in den Abmessungen kompaktes Gehäuse sind damit gegeben.

Der Antrieb bildet eine komplette Einheit mit integrierter Mikroprozessor-Steuerung und dem Sicherheitssystem ARS. Dieses Sicherheits-System erkennt Hindernisse beim Öffnen und Schließen des Tores, und ermöglicht somit eine stufenlose Einstellung der Kraft.

Als zusätzliche Sicherheit haben die Antriebe der Serie PULL eine stufenlos einstellbare, im Ölbad laufende Rutschkupplung.

Die Antriebseinheit besteht aus einem Elektromotor, der in einem besonders widerstandsfähigen und stabilen Aluminium-Gehäuse untergebracht ist.

Der Einbau ist leicht an bestehende sowie neue Toranlagen durchzuführen.

Leistungsdaten

Type	Steuerung	Spannung	Stromaufn.	max. Torgew.	Torgeschwdkt	Drehmoment
PULL C	integriert	230V, 50 Hz	1 A	600 Kg	9m/min	25 NM
PULL X	integriert	230V, 50 Hz	2,8 A	1500 Kg	10m/min	45 NM
PULL XD	ohne St.	400V, 50 Hz	1,65 A	2000 Kg	10m/min	55 NM

tousek

AUTOMATISCHE TORANTRIEBE

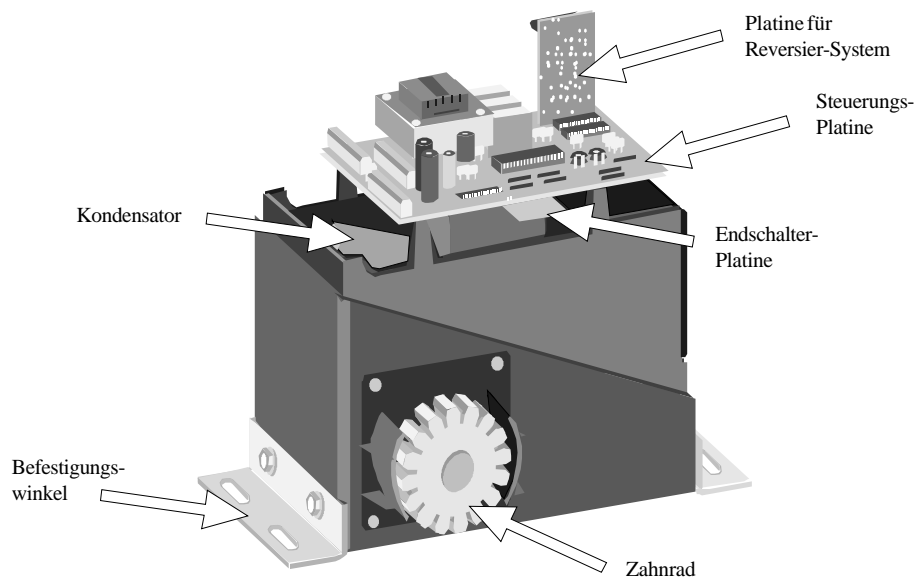
29000101

TOUSEK Ges.m.b.H. ÖSTERREICH
TOUSEK GmbH. DEUTSCHLAND
Internet: <http://www.tousek.com>

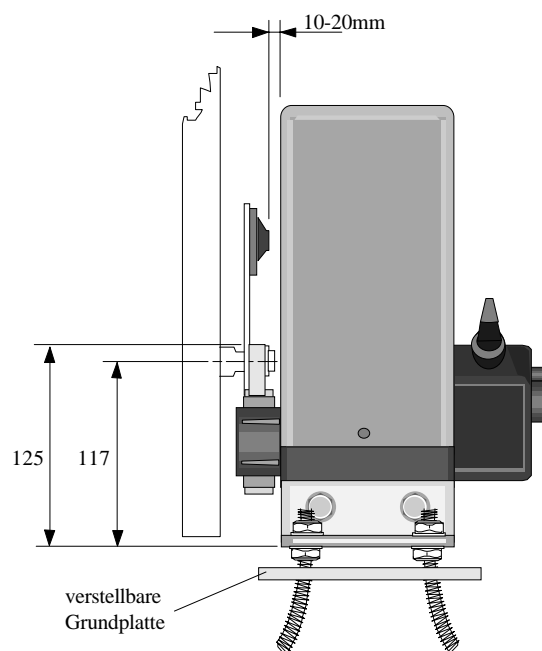
1230 WIEN, ZETSCHEGASSE 1 - TEL : 01/667 36 01 - FAX 01/667 89 23
83404 AINRING-MITTELFELDEN, GEWERBESTR. 20 - TEL : 08654/50051 - FAX 08654/57196
e-mail Österreich: info@tousek.com e-mail Deutschland: tousek@t-online.de

ACHTUNG: Der sinngemäße Verwendungszweck der Produkte sowie die Montagerrichtlinien sind unbedingt einzuhalten. Bei unsachgemäßer Verwendung oder Montage erlischt der Garantie- und Gewährleistungsanspruch! Maße und techn. Änderungen vorbehalten.

Technischer Aufbau Tousek pull

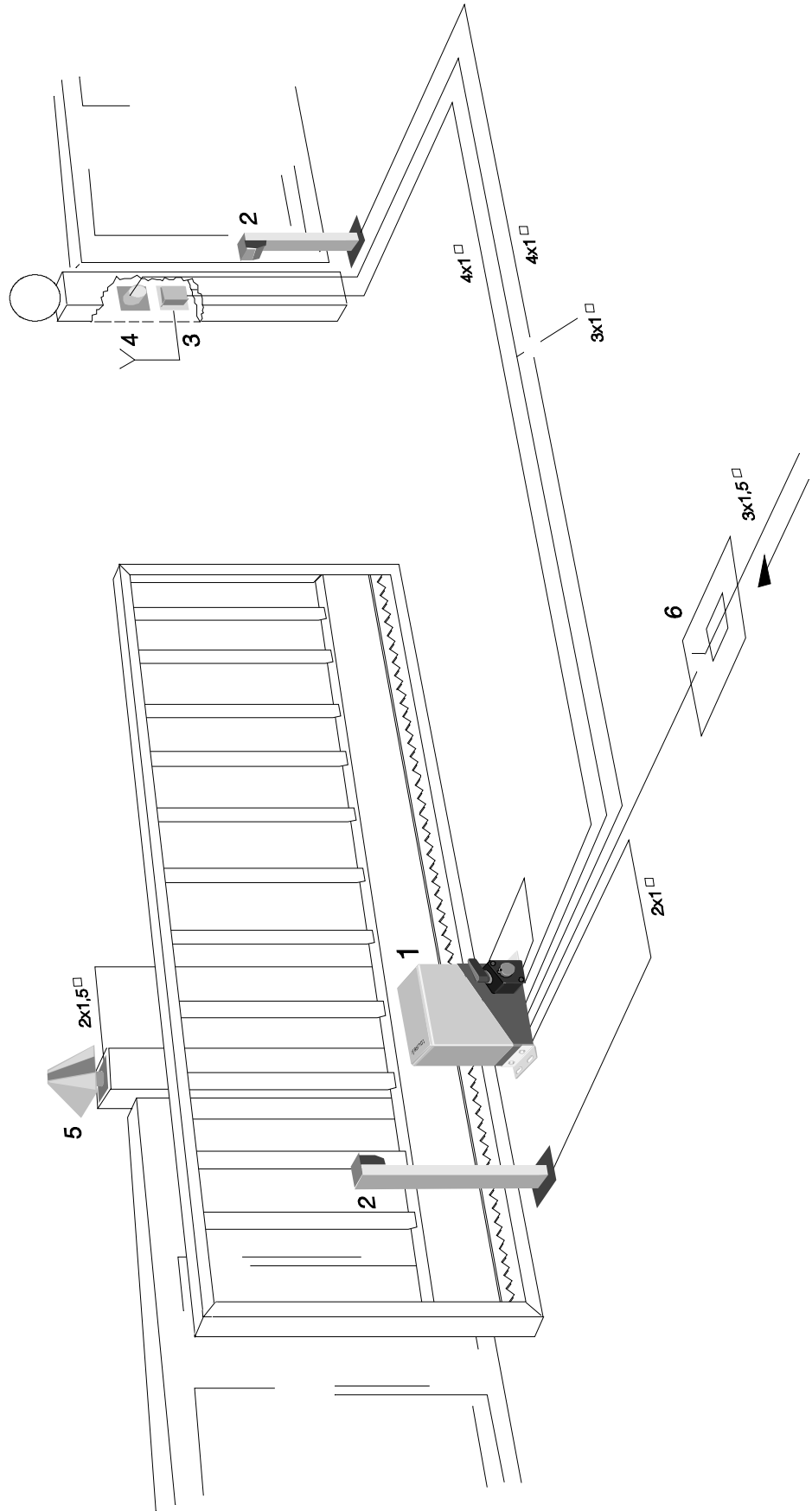


Einbaumaße Tousek pull



Legende

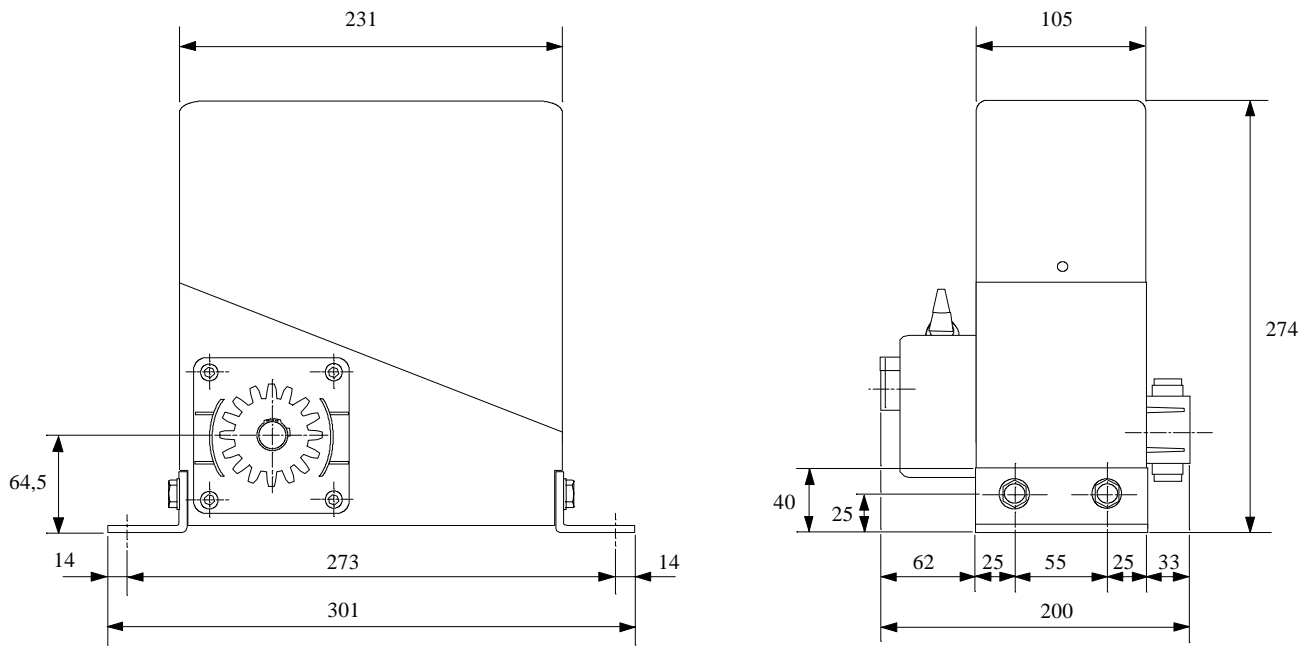
- 1 Antrieb Tousek PULL
- 2 Lichtschränke
- 3 Funkempfänger
- 4 Schlüsselschalter
- 5 Signalleuchte
- 6 Hauptschalter 16A, Sicherung 12A



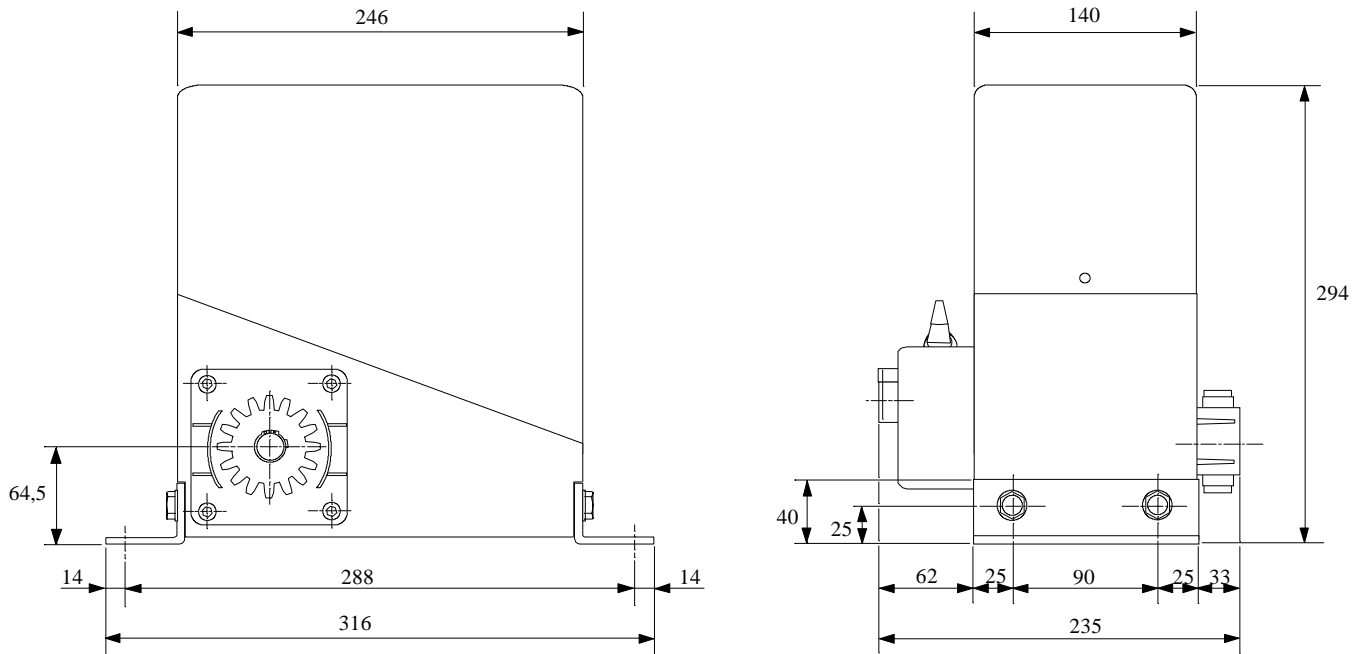
Maßskizze

(Maße in mm)

Tousek PULL C



Tousek PULL X, XD



29000101

tousek
AUTOMATISCHE TORANTRIEBE

TOUSEK Ges.m.b.H. ÖSTERREICH
TOUSEK GmbH. DEUTSCHLAND
Internet: <http://www.tousek.com>

1230 WIEN, ZETSCHEGASSE 1 - TEL : 01/667 36 01 - FAX 01/667 89 23
83404 AINRING-MITTERFELDEN, GEWERBESTR. 20 - TEL : 08654/50051 - FAX 08654/57196
e-mail Österreich: info@tousek.com e-mail Deutschland: tousek@t-online.de

Diese Anleitung ist unser Eigentum und darf an Firmen des Mitbewerbes nicht ausgehändigt werden. Jeglicher Nachdruck, auch auszugsweise, ist ohne unsere Zustimmung nicht gestattet. Für eventuell entstandene Druckfehler oder Irrtümer ist jede Haftung ausgeschlossen. Mit Erscheinen dieser Ausgabe verlieren alle vorangegangenen Versionen ihre Gültigkeit.